



AIR WING®

エアウィング プラス

Plus

AIR WING
Pro/Multiに
連結OK

家庭用エアコンにも最適



BEFORE

AIR WING Proのみ



AFTER

AIR WING Pro + PLUS1セット

断熱マット標準装備で
結露防止対策

AIR WING シリーズ 4つの特徴

簡単ワンタッチ取り付け

誰でも簡単にワンタッチでエアコンに取り付けできます。ネジや穴あけも不要で、天井や壁を傷める心配もありません。

風向設定で直撃風解消

自在な風向設定で不快な直撃風も解消。本体ウィングは上下に180度可動し、お好みの角度でキープできます。

温度ムラ解消、省エネに貢献

空気を効率的に循環させることで、「暑すぎ」「冷えすぎ」といった温度ムラが解消でき、省エネ効果が期待できます。

夏も冬もオールシーズン

ウィング本体の向きを変えるだけで、冷房にも暖房にも対応できるため、1年中使えて大変便利です。



QR Translator



左記QRコードを
読み取ると、
15言語で案内が
ご覧いただけます。

お手持ちのエアウィングPro/Multiにプラスするだけ
ウィング幅が《ワイド》に!
エアコンの直撃風をすべて捉えて快適な風に変えます。

AIR WING Pro/MultiにPlusを専用クリップで連結するだけで、
ウィング幅が広がってエアコン大型吹き出し口の風も余さずキャッチ。
循環効率がアップし、お部屋の温度ムラをなくします。

※写真はAIR WING ProにAIR WING Plusを2セット連結した状態です。

AIR WING Plus

AIR WING Pro(別売)
※AIR WING Multiにも使えます。

AIR WING Plus

吹き出し口に合わせて
組み合わせ
いろいろ

専用連結クリップで
簡単に合体

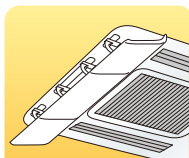
大型ウィングでも
すっきり
スタイリッシュ

現在お使いのAIR WING Pro/
Multiに、1セットまたは2セット
を組み合わせることで、さまざま
な大型吹き出し口に対応するワ
イドなウィングに。


AIR WING Pro/Multiに、
同梱の専用連結クリップで
簡単に繋げることができます。

AIR WING Pro/Multiに合わせ
た専用デザインなので、繋げて
も違和感がありません。ウィング
がワイドになってもスタイリッ
シュさそのまま。


AIR WING
Pro/Multi
に対応するエアコン
各種タイプに
取付OK!



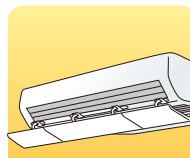
天井埋込カセットタイプ



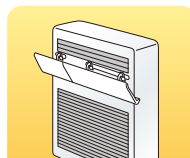
壁掛けタイプ



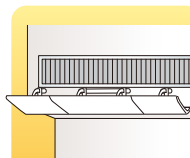
円型吹出しタイプ



天吊りタイプ



床置きタイプ



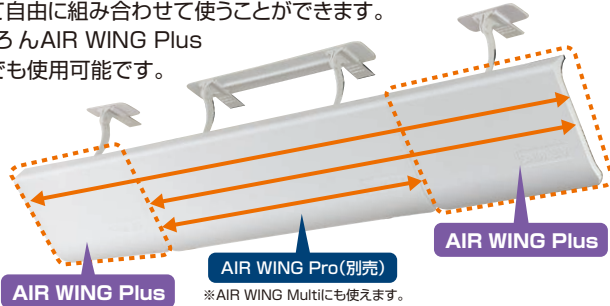
壁面吹出しタイプ

お手持ちのエアウィングPro/Multiに連結して、大型吹き出し口に対応する《ワイド》なウィングに。

ウィング幅を延長することで、エアコン大型吹き出し口からの風も全てキャッチ。気流を確実にコントロールして、快適な空間を作り省エネ効率を向上させます。

吹き出し口に合わせて 組み合わせいろいろ

AIR WING ProまたはMulti(50cm)に、Plus 1枚(25cm)連結なら全長75cm、Plus2枚連結なら全長100cm。エアコン吹き出し口の幅に合わせて自由に組み合わせて使うことができます。もちろんAIR WING Plus単品でも使用可能です。




オフィスのエアコンに



家庭のエアコンに



AIR WING Pro/Multi に 専用連結クリップで簡単に合体



AIR WING Plusは、お手持ちのAIR WING ProまたはAIR WING Multiに同梱の専用連結クリップで簡単に繋げることができます。

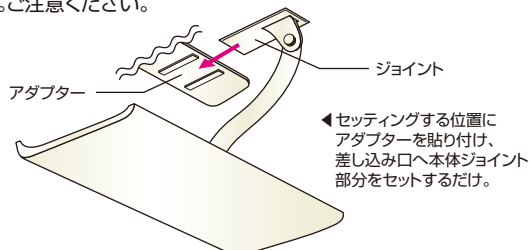


差し込みアダプターで 簡単取り付け

付属の専用アダプターを使用することで、AIR WING ProやMulti同様、国内メーカーのほとんどのエアコン※1に使用可能です。しかも、「ネジ」や「穴あけ」などの工事が不要なので※2、天井や壁を傷める心配もありません。どなたでもすぐにワンタッチで取り付けられます。

※1 天井埋込カセットタイプ、天吊りタイプ、壁掛けタイプ、床置きタイプ、円型吹出しタイプ、壁面吹出しタイプ

※2 本品を取り付ける際は、予め取り付け面を水拭き又は中性洗剤等で洗浄し、十分乾かしてから取り付けてください。なお、中性洗剤での洗浄後は水拭きし、洗剤を十分に拭き取ってください。貼り直しをすると落下する恐れがあります。ご注意ください。



効果的に空気を循環して 省エネに貢献

冷房時は遠くに、暖房時は足元に風を送ることにより、空気を無駄なく効率よく循環させることができます。その結果、室内の温度ムラが解消され、オールシーズンで省エネ効果が期待できます。

エアコンの設定温度を1℃変えることにより、約10%の消費電力の削減が期待できます。東京都産業技術センターの試験により、AIR WINGは、温度ムラに効果的に機能することが確認されています。

冷房時



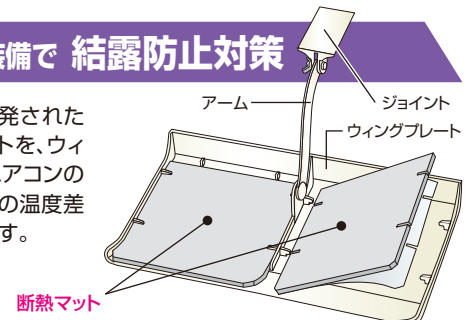
暖房時



★アダプターへのジョイントの差込方向を変えて、本体の向きを変えるだけで冷房にも暖房にも対応。
★また、ネジを外してジョイント部の取り付け方向を変えることで切り換えができます。

断熱マット標準装備で 結露防止対策

AIR WINGのために開発されたオリジナルの断熱マットを、ウィング内面に簡単装着。エアコンの風とウィングプレートとの温度差を緩和し、結露を防ぎます。



製品仕様	
商品名	エアウィング Plus
本体	サイズ:縦160mm×横250mm(取付最大高150mm) 素材:ポリプロピレン
アダプター	サイズ:縦40mm×横90mm 1本入り 素材:ABS樹脂
クリップ	サイズ:縦85mm×横17mm 1本入り 素材:ポリプロピレン
断熱マット	サイズ:縦122mm×横151mm×厚さ2mm 2枚入り 素材:ポリエチレン樹脂、裏面にアクリル系粘着剤塗布
セキュリティキット	落下防止補助キット 1本入り 素材:ナイロン
品番	AW18-021-01
カラー	アイボリー
JANコード	4571103701096
製造国	日本

※その他の記載された会社名・商品名は、各社の商標または登録商標です。
※記載された商品の機能及び仕様は、改良のため予告なく変更されることがあります。

お問い合わせは…



株式会社ダイアン・サービス

AW18701701