

クリーンフィルタ―**114**

商品の効果

- エアコンの溝にたまるゴミやホコリを防ぎ、エアコン内部の汚れを軽減します。
- フィルターには消臭剤入り繊維を使用していますので嫌な臭いを吸着・軽減する効果があります。

取り付け/使用方法

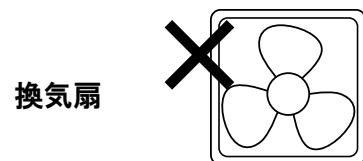
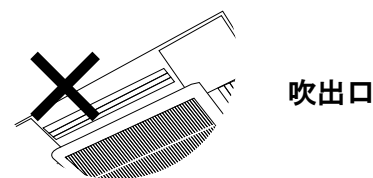
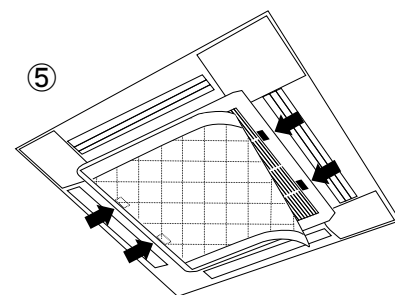
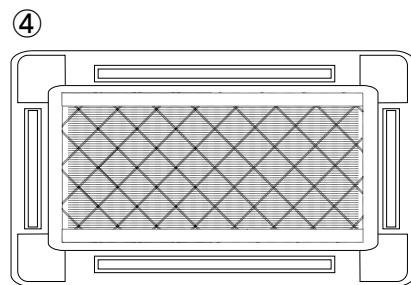
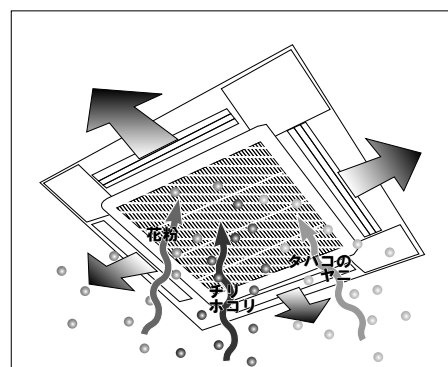
フィルターを強く引っ張ると破れることがありますのでご注意ください。

- ① 本商品を装着する際は必ずエアコン内部のフィルターを洗浄・乾燥させてからご使用ください。
- ② エアコンのパネルのホコリなどをきれいに拭き取ってください。
- ③ 本商品をハサミなどで吸気口の大きさに合わせてカットして下さい。
- ④ 本商品をエアコンの吸気口全体を覆うようにし、裏紙をはがして吸気口に押付けるようにしっかりと装着します。
- ⑤ フィルターとパネルの間があいてしまうような場合、付属のマジックテープ®をエアコンの吸気口の端よりやや内側、4箇所に貼ります。その際、マジックテープ®にかかる部分はフィルターを指で押さえるようにしっかりと装着してください。

⚠️ ご使用上の注意

- エアコンの吹出口には取り付けないでください。
- 本商品はエアコン専用フィルターですので、それ以外でのご使用(台所の換気扇、レンジフード等)はおやめください。
- エアコン内部の汚れを軽減するもので、本商品を付けることによってホコリなどをすべてとるものではありません。
- 一般の使用による交換の目安は4週間です。
- フィルターを取り外した際、まれに、「のりが残る」場合があります。その際はかたく水をしぼった雑巾等で拭き取ってください。
- 塗装してあるパネルは塗装が剥離してしまう恐れがあるので、ご使用はお控えください。

サイズ・ ・ タテ:57cm×ヨコ:114cm
・ ・ 入数:フィルター2枚・マジックテープ8枚
材質・ フィルター:無機系消臭剤、ポリエステル繊維(再生PET)
・ ・ 裏紙:紙
天井埋込型、天井吊下げ型、壁掛け型、床置型
・ ・ ※それぞれ吸気口の大きさに合わせてカット



外装



ラベル



4571103700174

販売元 **株式会社ダイアン・サービス**

〒141-0031 東京都品川区西五反田5-23-3 ダイアンビル
TEL 03-5496-4811 FAX 03-5496-1797 URL <http://www.daian.co.jp>