

エアコンに
ワンタッチ
取り付け!

オフィス、店舗、お部屋のエアコンが、 一人ひとりに合った風で、夏も冬も快適に!

トリプルウィングを個別に調整して、思い通りの気流を実現。
エアコンの風が苦手な人にも風が欲しい人にも、みんなに快適な空間を作り出します。

トリプルウィングで 風向き設定が自由自在

AIR WING Flexの本体(ウィングプレート)は3分割されています。3方向へそれぞれ角度を変えて使用すればトリプル気流に、一方向へ角度を合わせて使えばワイドな気流にと、エアコンの風を思い通りにコントロールすることが可能です。

※アーム部分が前後に180度、上下にも大きく動かせます。

角度を変えて



角度を合わせて

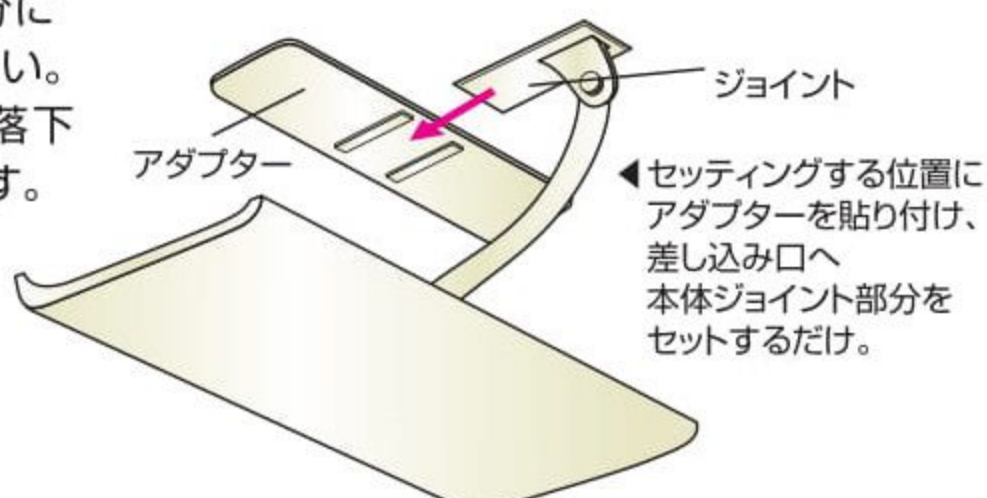


簡単ワンタッチ取り付け

付属の専用アダプターを使用することで、国内メーカーのほとんどのエアコン※1に使用可能です。しかも、「ネジ」や「穴あけ」などの工事が不要なので※2、天井や壁を傷める心配もありません。どなたでもワンタッチですぐに取り付けられます。

※1 天井埋込カセットタイプ、天吊りタイプ、壁掛けタイプ、床置きタイプ、円型吹出しタイプ、壁面吹出しタイプ

※2 本品を取り付ける際は、予め取り付け面を水拭き又は中性洗剤等で洗浄し、十分乾かしてから取り付けてください。なお、中性洗剤での洗浄後は水拭きし、洗剤を十分に拭き取ってください。貼り直しをすると落下する恐れがあります。ご注意ください。

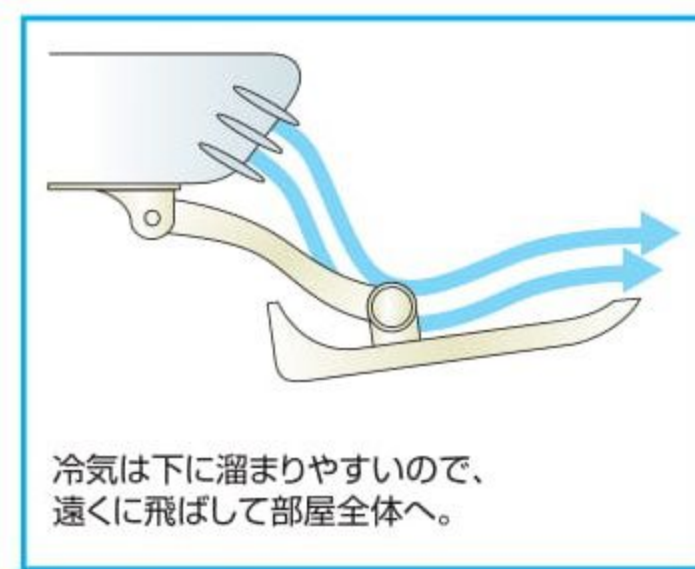


効果的に空気を循環して 省エネに貢献

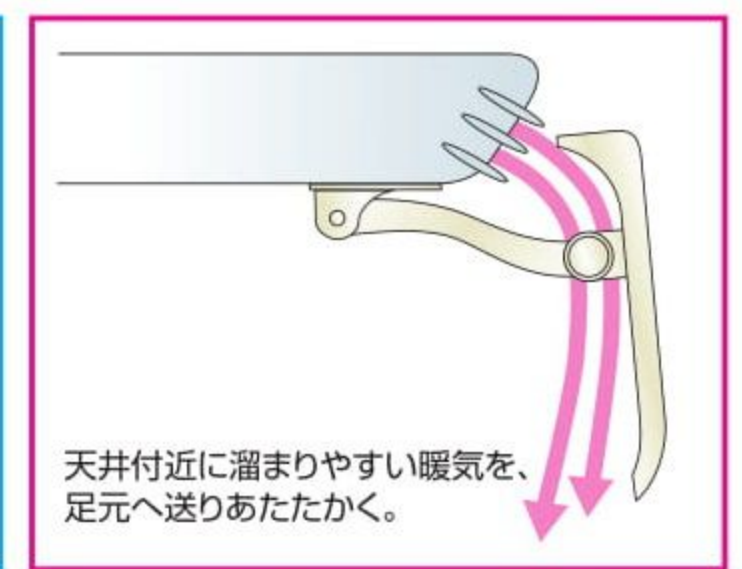
冷房時は遠くに、暖房時は足元に風を送ることにより、空気を無駄なく効率よく循環させることができます。またその結果、室内の温度ムラが解消され、オールシーズンで省エネ効果が期待できます。

エアコンの設定温度を1℃変えることにより、約10%の消費電力の削減が期待できます。東京都産業技術センターの試験により、AIR WINGは、温度ムラに効果的に機能することが確認されています。

冷房時



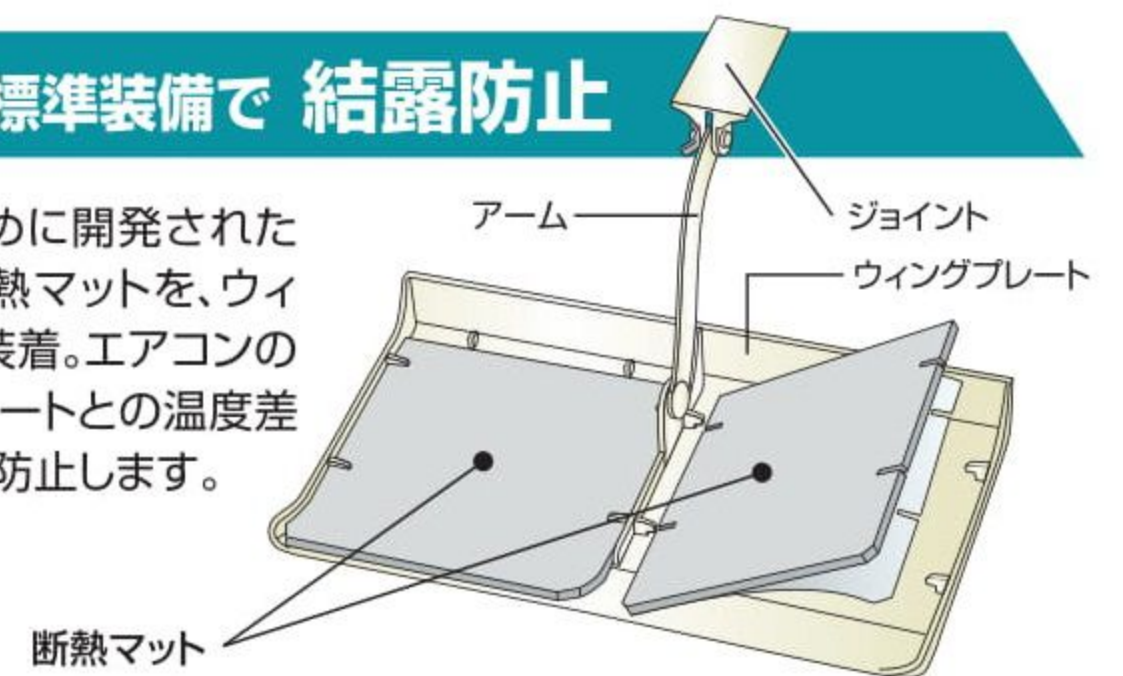
暖房時



※アダプターへのジョイントの差込方向を変えて、本体の向きを変えるだけで冷房にも暖房にも対応。また、ネジを外してジョイント部の取り付け方向を変えることも切り換えができます。

断熱マット標準装備で 結露防止

AIR WINGのために開発されたオリジナルの断熱マットを、ウィング内面に簡単装着。エアコンの風とウィングプレートとの温度差を緩和し、結露を防止します。



製品仕様	
商品名	エアウィング フレックス
本体	サイズ:縦160mm×横753mm(取付最大高150mm) 素材:ポリプロピレン ※3分割されています
アダプター	サイズ:縦40mm×横170mm 3本入り 素材:ABS樹脂
断熱マット	サイズ:縦122mm×横151mm×厚さ2mm 6枚入り 素材:ポリエチレン樹脂、裏面にアクリル系粘着剤塗布
品番	AW13-021-04
カラー	アイボリー
JANコード	4571103700709

※その他の記載された会社名・商品名は、各社の商標または登録商標です。
※記載された商品の機能及び仕様は、改良のため予告なく変更されることがあります。

お問い合わせは…